

产品阐述

- 体积小
- 功耗小
- 即开即用
- 稳定度高

应用领域

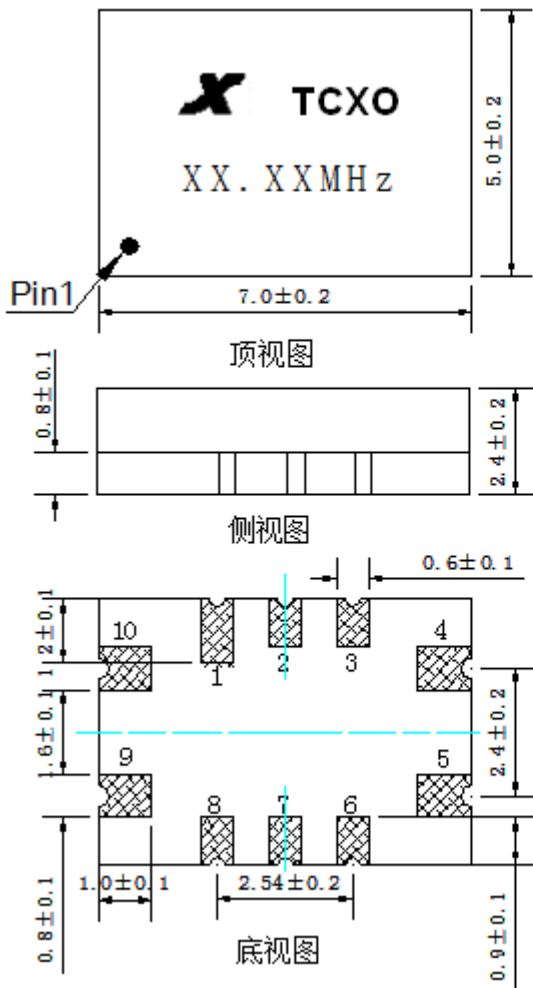
- 警示灯
- IP 定时
- Stratum 3
- 通信
- 其它

● 电气特性

描述	参数
振荡器输出	
频率范围	1.2~200MHz
输出波形	正弦波、方波、削顶正弦波
信号输出	正弦波
输出幅度	+0dBm min
谐波	-30dBc max
杂波	-60dBc max
负载	50Ω
信号输出	方波
高电平	V _{OH} : 2.4V min
低电平	V _{OL} : 0.4V max
上升/下降时间(10%~90%)	6ns max
占空比	45%~55%@50%
负载	15pF
信号输出	削顶正弦波
峰峰值	0.8V min
负载	10kΩ//10pF
工作电压	
工作电压	3.3V±5%、5.0V±5%
工作电流	15mA max@25°C
频率特性	
频率精确度	±1.0ppm max @25°C±3°C, 出厂时校正
温度特性	±0.28ppm max @-20°C~+70°C
	±0.5ppm max @-40°C~+85°C

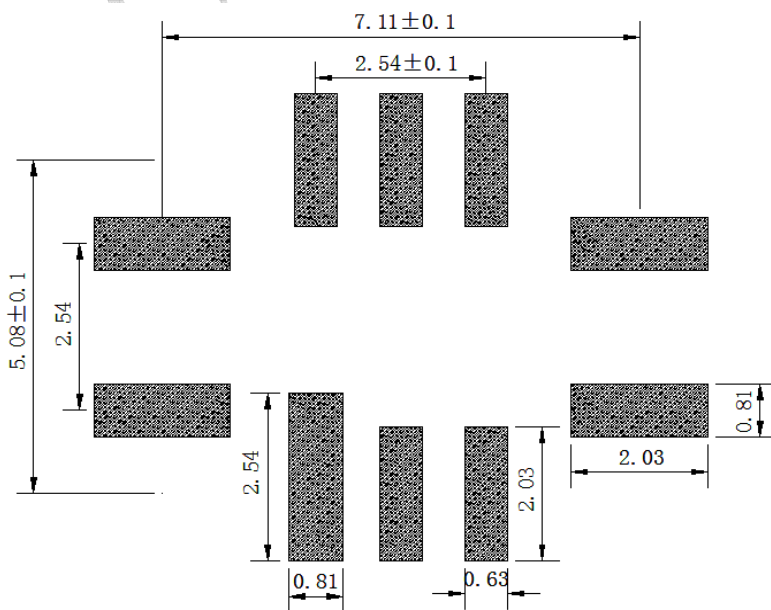
		±1.0ppm max @-40°C~+85°C
		±2.0ppm max @-40°C~+85°C
电压特性		±0.2ppm max @Vs±5%
负载特性		±0.2ppm max @Load±5%
日老化率		±0.02ppm max
年老化率		±1.0ppm max
相位噪声		
相位噪声 (典型值) 10MHz@25°C	10Hz	-95dBc/Hz
	100Hz	-120dBc/Hz
	1KHz	-138dBc/Hz
	10KHz	-145dBc/Hz
	100KHz	-150dBc/Hz
频率调整		
电压控制特性	控制电压范围	0Vdc ~5.0Vdc (中心电压=2.5Vdc)@Vs=5.0Vdc
		0Vdc ~3.3Vdc (中心电压=1.65Vdc)@Vs=3.3Vdc
	斜率	正弦波
	线性	10% max
	牵引范围	±8.0ppm min
	输入阻抗	100KΩ min
环境条件		
振动		IEC 68-2-06 test Fc, 加速度: 10g; 10Hz~2000Hz; 振幅: 0.75mm。/severity 500 / 10
冲击		IEC 68-2-27 test Ea, 100g; 6ms; 半正弦波(3个方向 X, Y, Z)。/severity 100A
储存温度		-55°C~+105°C

● 机械机构(mm)

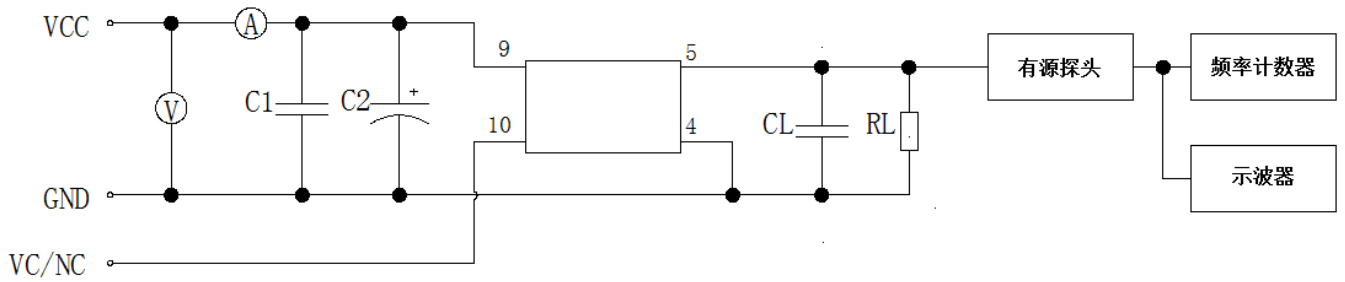


管脚定义	
1, 2, 3, 6, 7	悬空
4	地
5	频率输出
8	使能控制端/悬空
9	电源输入
10	电压控制端/悬空

● 推荐焊盘(mm)

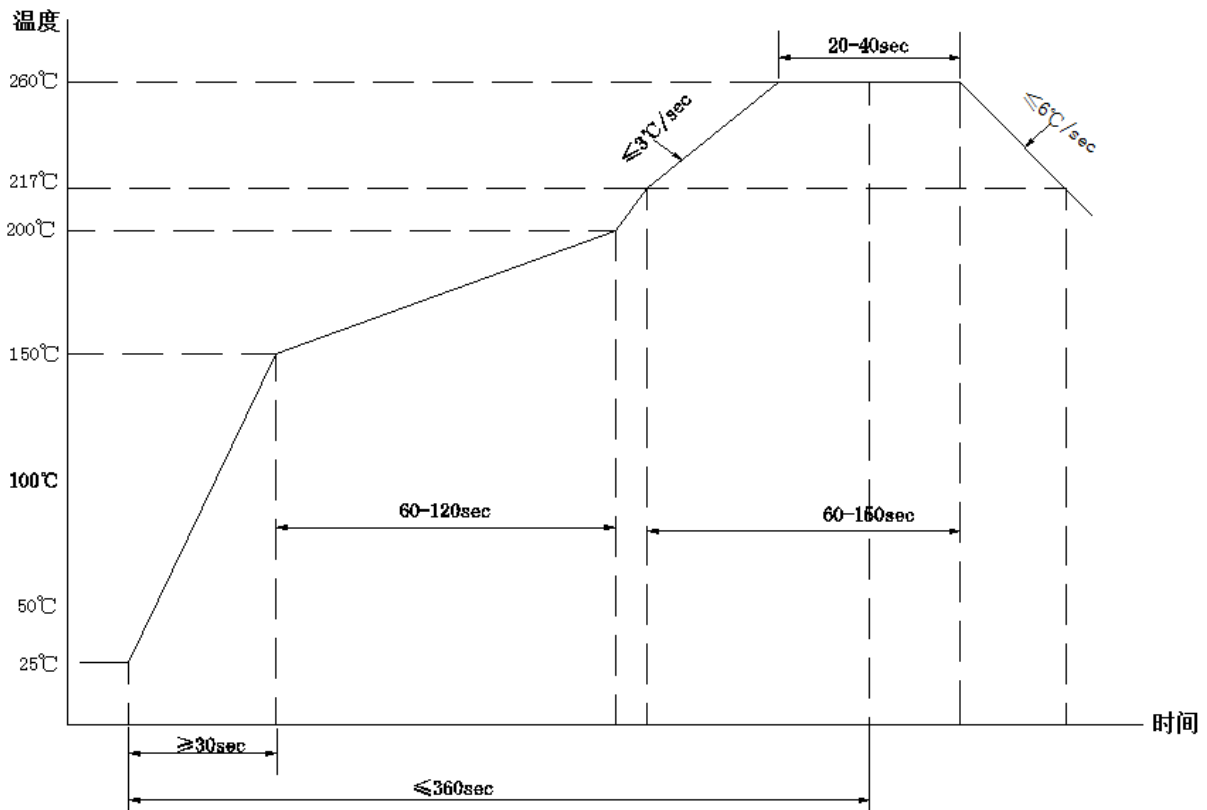


● 测试电路图



备注: C1=0.1 μ F; C2=10 μ F;
 削顶正弦波: CL=10pF, RL=10K Ω ;
 正弦波: CL 不接, RL=50 Ω ;
 方波 CL=15pF, RL 不接;

● 回流焊曲线图(RoHS)



● 类型指定信息

